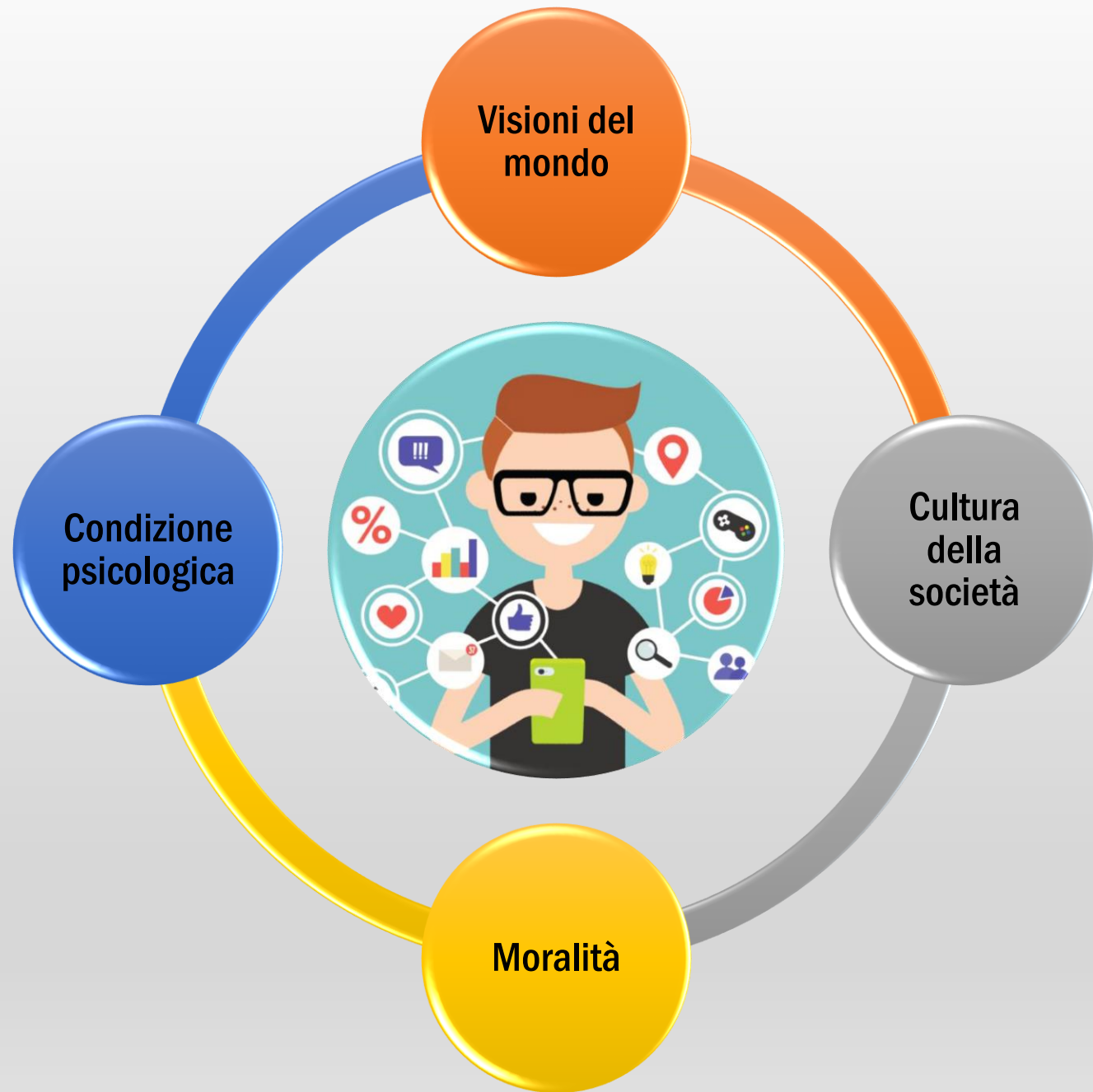




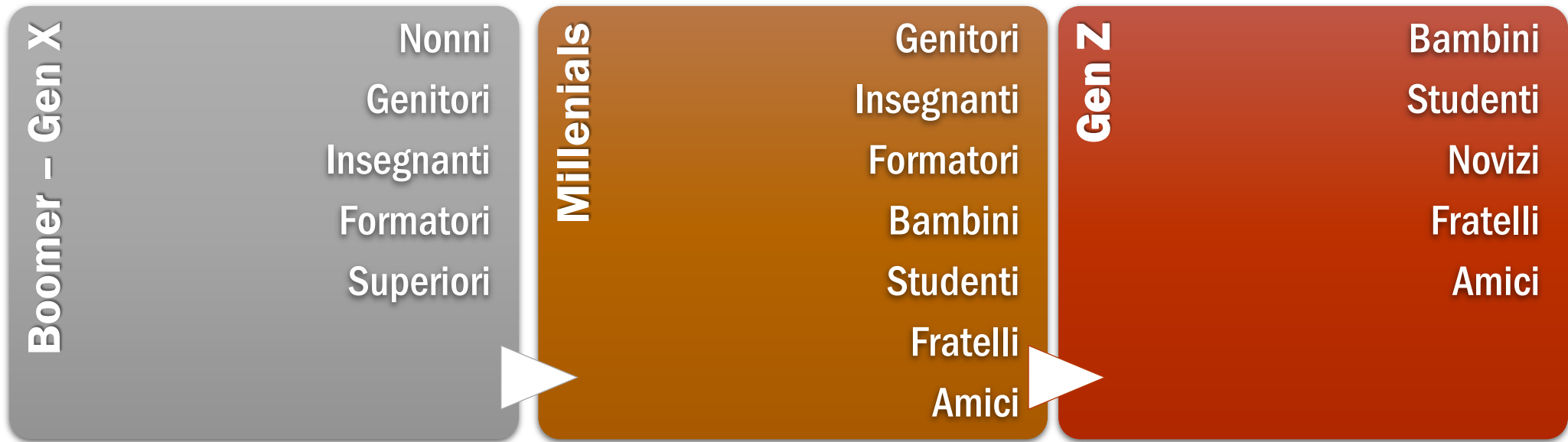

Mappatura della sfida del rapporto intergenerazionale





COLMARE IL DIVARIO





Mappatura del rapporto intergenerazionale con l'analisi SWOT

- **Punti di forza:** caratteristiche della generazione che le danno un vantaggio sugli altri
- **Debolezze:** caratteristiche che mettono la generazione in svantaggio rispetto alle altre
- **Opportunità:** elementi nell'ambiente che la generazione potrebbe sfruttare a suo vantaggio
- **Minacce:** elementi nell'ambiente che potrebbero causare problemi alla generazione

Interno

Forza



Debolezza



Esterno

Opportunità



Minaccia



**BABY
BOOMERS**

GEN X

FORZA

DEBOLEZZA

OPPORTUNITÀ

MINACCIA

MILLENNIALS

GEN Z


FORZA

DEBOLEZZA

OPPORTUNITÀ

MINACCIA

COMPORAMENTO da sviluppare per colmare il divario



STRATEGIA IN RELAZIONE



STRUTTURA DA SVILUPPARE

